

A young child with curly hair, wearing a red crocheted hat with a colorful flower on top and a beige sweater with rainbow-striped sleeves, is smiling and playing with autumn leaves. The background is a soft-focus outdoor setting with trees and foliage. The text is overlaid on the right side of the image.

Ruskon kunnan hyvinvointikertomus

vuosittainen raportointi 2021



**Osa I:
Hyvinvointikertomus –
raportointi 2017–2020**

Kuntakohtainen hyvinvointikertomus

- Koostuu kertomusosasta ja suunnitelmaosasta
- **Hyvinvointikertomuksessa** kuvataan ja analysoidaan väestön hyvinvoinnin tila ja keskeiset hyvinvointipuutteet eri väestöryhmien terveydessä ja hyvinvoinnissa.
- **Hyvinvointisuunnitelmassa** näitä tietoja peilataan palvelujärjestelmään ja asetetaan kehittämistavoitteet sekä toimenpiteet haasteisiin vastaamiseksi.



Miksi hyvinvointikertomus tehdään?

- Hyvinvoinnin ja terveyden edistäminen on luonteeltaan poikkihallinnollista ja laaja-alaista ja siksi se vaatii toteutuakseen sekä rakenteita että yhteistä johtamista
- Hyvinvointikertomus ja –suunnitelma ohjaa kunnan hyvinvointipolitiikkaa, johon eri hallintokunnat osallistuvat
 - Se toimii johtamisen, strategiatyön ja päätöksenteon välineenä
 - Se auttaa päättäjiä toiminnan priorisoinnissa, resursoinnissa ja arvioinnissa
 - Sen avulla voidaan puuttua ongelmiin, ehkäistä niiden syntyä ja edistää hyvinvointia
- Terveystalolaki edellyttää, että laaja hyvinvointikertomus valmistellaan kerran valtuustokaudessa. Sen tavoitteita ja toimenpiteitä päivitetään vuosittain osana kuntasuunnittelua.

Mistä tieto kerätään?

- Valtakunnallisista rekistereistä, väestökyselyistä ja vertailutiedosta: Tilastot, indikaattorit
- Paikallisista asiakas- ja oppilastietojärjestelmistä
- Kyselyistä ja kokemustietoa keräämällä
- Paikallisilta asiantuntijoilta
- Hiljaista tietoa kuntalaisilta ja eri toimijaryhmiltä

TILASTOKESKUS

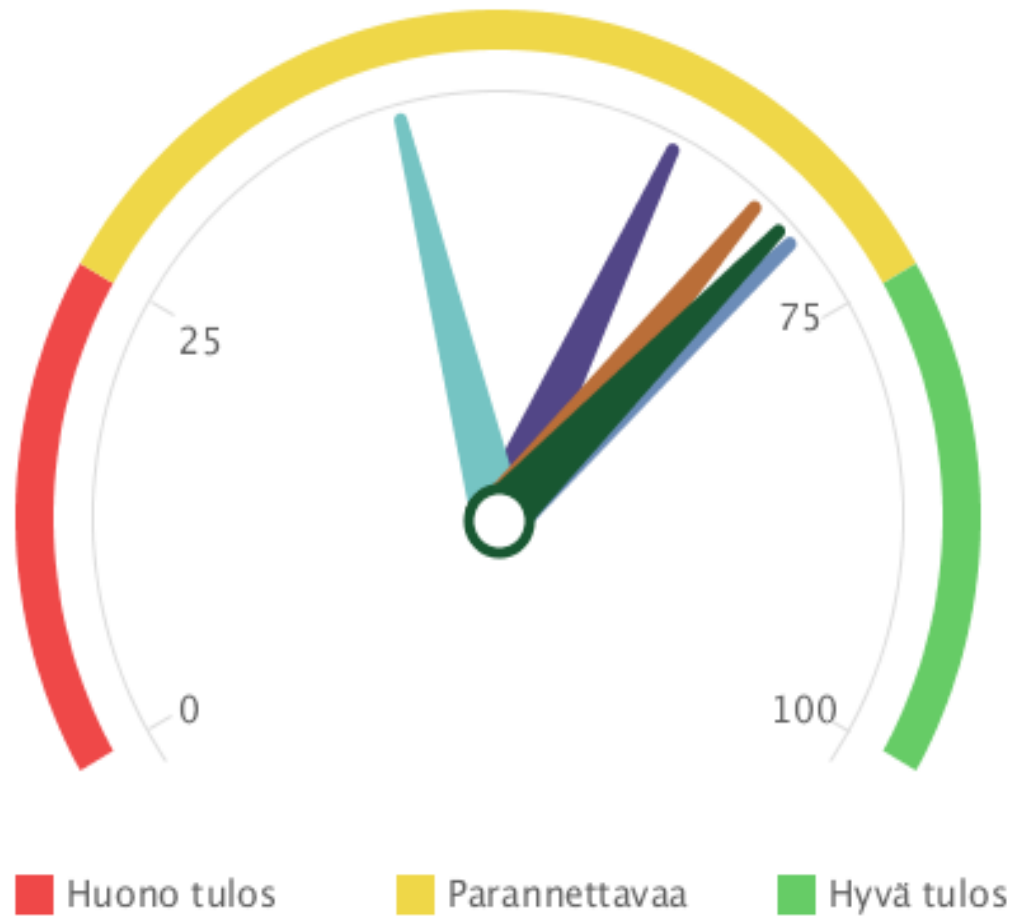
SOTKANET.FI

TEAVIISARI

THL

KOULUTERVEYSKYSELY

TEA-viisari Rusko 2021

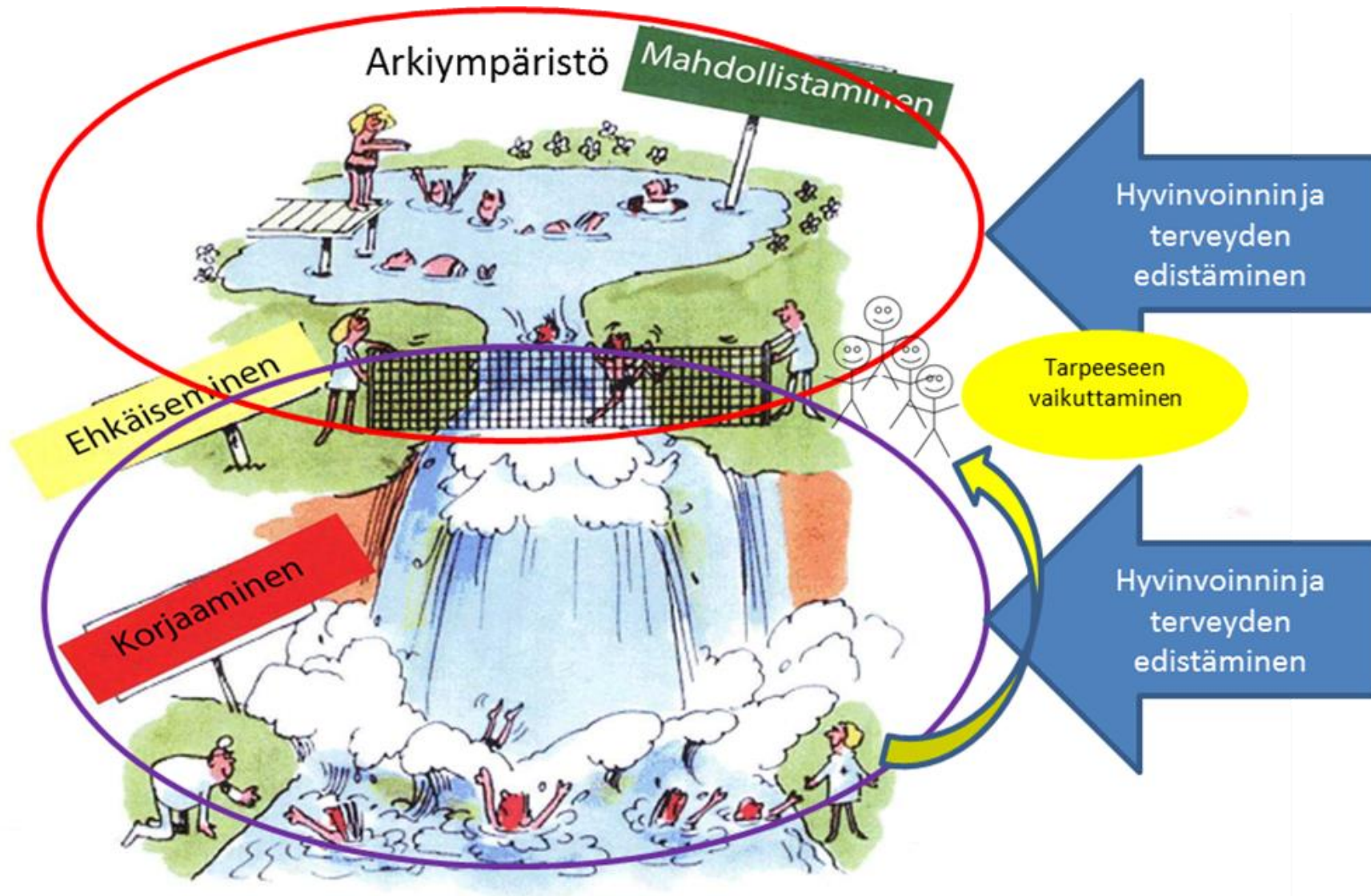


- Kuntajohto
- Perusopetus
- Lukiokoulutus
- Ammatillinen koulutus
- Liikunta
- Perusterveydenhuolto
- Kulttuuri

TEA-viisari yhteenveto 2019-2021

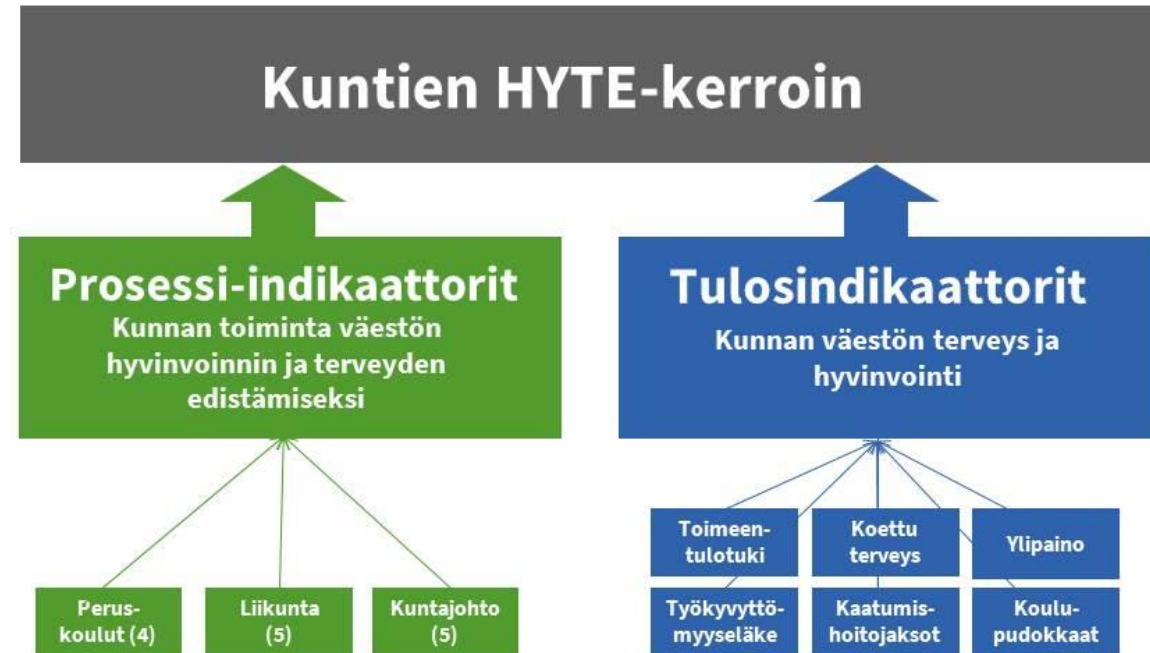
	Rusko	Koko maa
Kaikki sektorit	62	67
Kuntajohto	70	78
Perusopetus	67	66
Lukiokoulutus	..	66
Ammatillinen koulutus	..	63
Liikunta	61	72
Perusterveydenhuolto	69	63
Kulttuuri	44	59

Kuntien ja hyvinvointialueiden hyvinvoinnin edistämisen työ




Tuleva kannustin kuntien hyvinvointityöhön, HYTE-kerroin

- Kunnille on myös suunniteltu otettavan käyttöön hyvinvoinnin ja terveyden edistämisen valtionosuuden lisäosa eli HYTE-kerroin.
- Se tarkoittaa, että kuntien rahoituksen valtionosuuden suuruus määräytyy osaksi niiden tekemän hyvinvoinnin ja terveyden edistämistyön mukaan.
- Ruskon HYTE-kerroin tarkoittaa tällä hetkellä 131 200 €




HYTE-kertoimen tarkistuslista: Prosessimittarit



- Valtuustolle raportoidaan vuosittain väestön elintapoja ja niissä tapahtuneita muutoksia.
- Kunnan toiminta- ja taloussuunnitelmassa määritellään vuosittain mittarit, joilla seurataan väestön hyvinvoinnin ja terveyden edistämisen tavoitteiden toteutumista.
- Tarkastuslautakunnan tekemässä arviointikertomuksessa arvioidaan valtuustokausittain kunnan hyvinvointi- ja terveystavoitteiden toteutuminen.
- Kunnassa toimii erikseen nimetty asiantuntija, suunnittelija tai vastaava, joka koordinoi hyvinvoinnin ja terveyden edistämistyötä.
- Kunnan palveluiden suunnittelussa/kehittämistyössä hyödynnetään asiakasraateja/foorumeja.
- Lasten ja nuorten liikunta-aktiivisuutta raportoidaan vuosittain hyvinvointikertomuksessa tai vastaavassa.
- Kunta kutsuu säännöllisesti koolle liikuntaseurojen ja yhdistysten yhteiskokouksen.
- Kunnassa järjestetään kohdennettuja liikkumisryhmiä liikuntaseuratoiminnan ulkopuolella oleville lapsille ja nuorille.
- Liikunnan edistämisestä vastaavat viranhaltijat osallistuvat valmisteilla olevien lautakuntapäätösten vaikutusten ennakkoarviointiin (EVA).
- Kunnassa toimii poikkihallinnollinen työryhmä, jossa käsitellään liikunnan edistämistä.
- Oppilasmäärällä painotettu keskiarvo kunnan peruskouluista, joissa kouluympäristön terveellisyyden ja turvallisuuden sekä koulu yhteisön hyvinvoinnin edistämisen tarkastus on tehty terveydenhuoltolain edellyttämällä aikavälillä kolmen vuoden välein.
- Oppilasmäärällä painotettu keskiarvo kunnan peruskouluista, joissa poissaolojen kokonaismäärä on tiedossa.
- Oppilasmäärällä painotettu keskiarvo kunnan peruskouluista, joissa on käytössä pitkät liikuntavälitunnit.
- Oppilasmäärällä painotettu keskiarvo kunnan peruskouluista, joissa noudatetaan kouluruokailusuositusta (2008, 2017) koululounaan ja välipalojen järjestämisessä.

HYTE- kertoimen tarkistuslista: Tulosmittarit



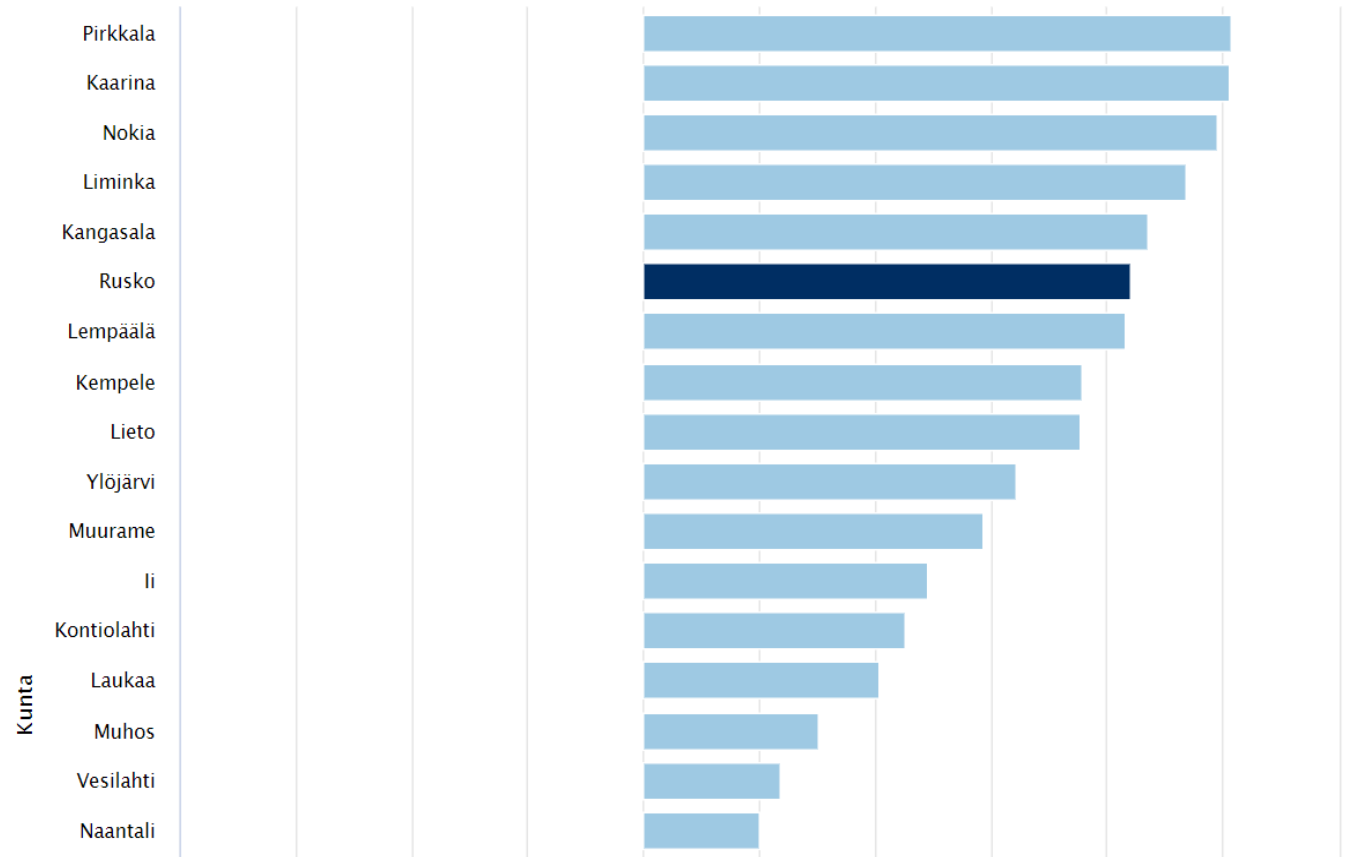
- Kokee terveydentilansa keskinkertaiseksi tai huonoksi, osuus 8. ja 9. luokan oppilaista (41)
- Ylipaino, osuus 8. ja 9. luokan oppilaista (48)
- Koulutuksen ulkopuolelle jääneet 17—24-vuotiaat, osuus vastaavan ikäisestä väestöstä(46)
- Toimeentulotukea pitkäaikaisesti saaneet 25—64-vuotiaat, osuus vastaavan ikäisestä väestöstä (100)
- Työkyvyttömyyseläkettä saavat 25—64-vuotiaat, osuus vastaavan ikäisestä väestöstä (100)

- *Arvot (suluissa) skaalatun HYTE-indikaattorin mukaan. Indikaattori ilmaisee kahden viimeisimmän mittauksen välillä tapahtuneen muutoksen. Jos osuus on 5 prosenttia tai alle, muutosta ei enää edellytetä, vaan kunta saa tästä indikaattorista 100 pistettä.*

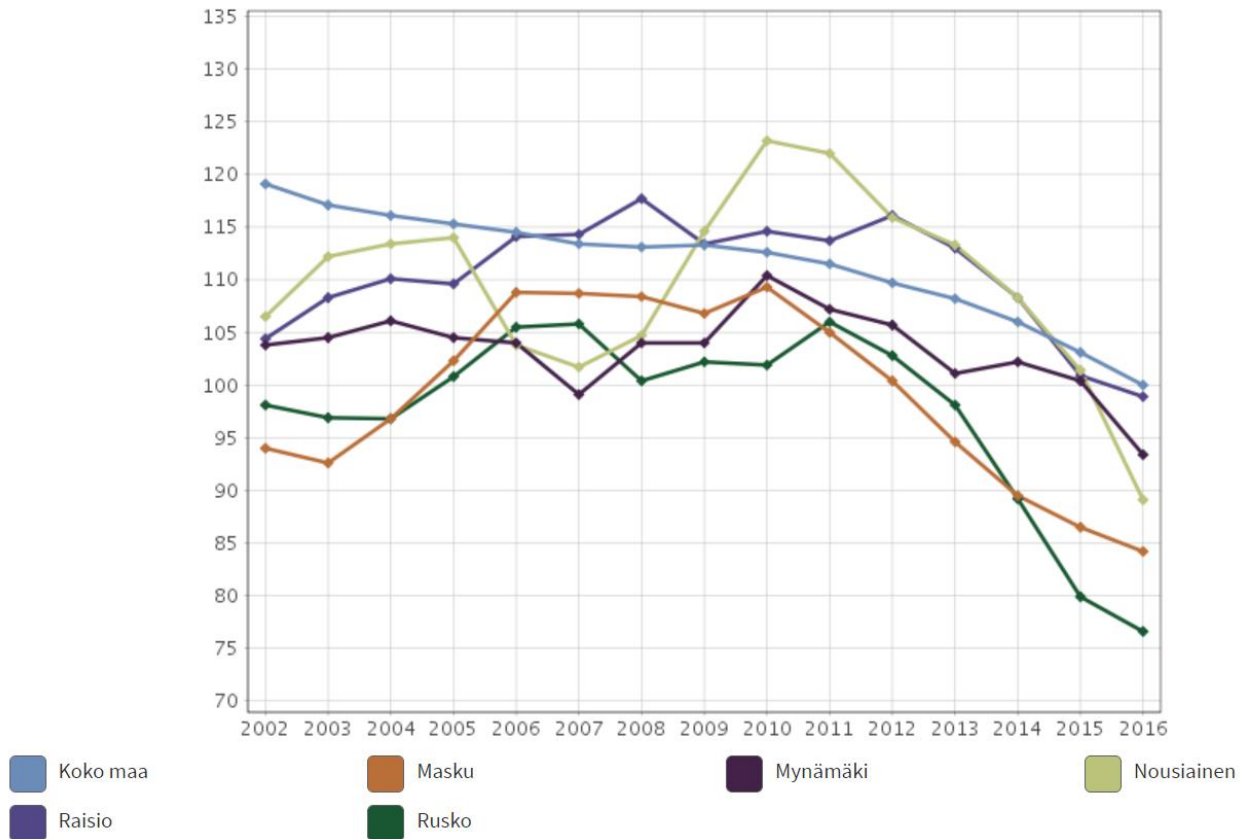
Elinvoima suurta

- Ruskon kunta sijoittuu kärkisijoille (4.–6.) useissa kuntien elinvoimaa mittaavissa vertailuissa.
- Taloudellinen huoltosuhde eli elatussuhde on Ruskolla kehittynyt edulliseen suuntaan vuodesta 2017 (111,9) vuoteen 2019 (109,9) ja suhde on selvästi parempi kuin koko maassa sekä verrokkikunnissa.

Kunnan elinvoimaindikaattori: Kehyskuntien verkosto



THL:n sairastavuusindeksi, ikävakioitu [info ind. 243](#)

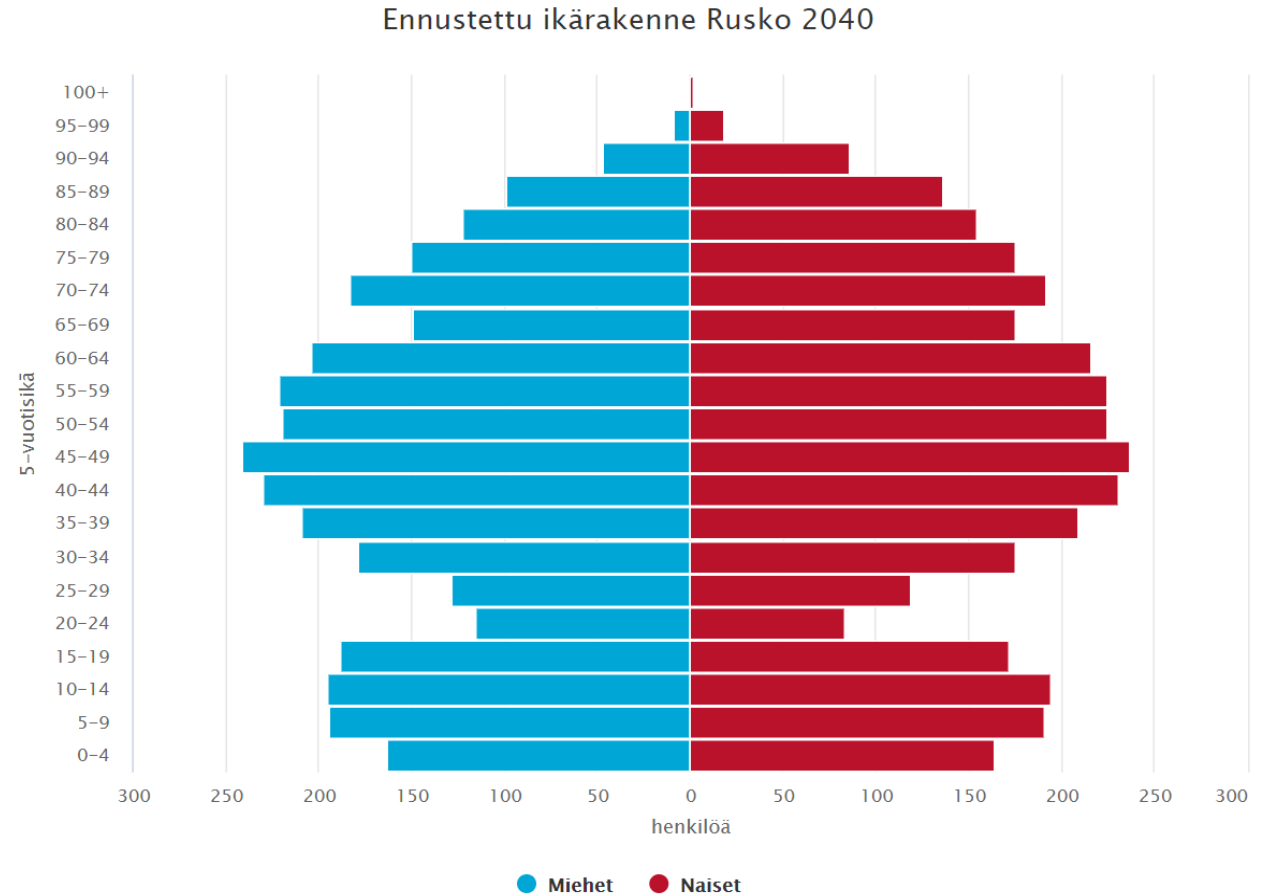


Sairastavuus pientä


- Sairastavuusindeksi on Ruskolla pieni.
- Indeksissä sisältyvät sairausryhmät ovat syöpä, sepelvaltimotauti, aivoverisuonisairaudet, tukija liikuntaelinsairaudet, mielenterveyden ongelmat, tapaturmat ja dementia.

Ikärakenne muuttuu

- Ruskon kunta on Kaarinan kaupungin ohella ainoa varsinaissuomalainen kunta, jossa alle 15-vuotiaiden määrän ennustetaan kasvavan (3,21 %) vuoteen 2035 mennessä.
- Toisaalta Ruskolla yli 75-vuotiaiden määrä tulee ennusteiden mukaan kaksinkertaistumaan nykyisestään jo vuoteen 2030 mennessä.



Sote- palvelujen kustannukset



- Sosiaali- ja terveyspalvelujen asukaskohtaiset nettokäyttökustannukset Ruskolla (2 708,8 €) olivat 2020 alle verrokkikuntien ja koko maan tason (3 622,5 €).
- Kasvua kustannuksissa vuodesta 2017 oli Ruskolla 15,3 % kun koko maassa vastaava kasvuprosentti oli 12.
- Ruskolla sosiaalitoimen käyttökustannukset ovat selvästi vähäisempiä kuin muualla, terveyspalvelujen kustannukset ovat keskitasoa verrokkikuntien joukossa.
- Suun terveydenhuollossa Ruskon asukaskohtaiset nettokäyttökustannukset (104,5 €) ovat Raision jälkeen verrokkikuntien suurimmat ja selvästi yli koko maan tason (89,3 €).
- Erikoissairaanhoidon nettokäyttökustannukset asukasta kohden olivat Ruskolla (1 102,5 €) 2020 verrokkikuntien toiseksi matalimmat Maskun jälkeen ja alle koko maan tason (1 326,8 €).

A photograph of two young children lying on their stomachs in a field of tall grass, reading a book together. The child on the left is looking at the book, while the child on the right is holding a piece of grass to their mouth. The scene is bathed in soft, natural light, suggesting a peaceful outdoor setting. The text 'Lapset ja lapsiperheet' is overlaid in the center in a large, white, sans-serif font.

Lapset ja lapsiperheet

Huolennaiheita

A young woman with dark, wavy hair is looking out a window. Her face is resting on the windowsill, and her expression is thoughtful or sad. The window glass is covered in rain droplets, and the background outside is blurred, suggesting a rainy day. The lighting is soft and natural, coming from the window.

- Elämäänsä tyytyväisten nuorten osuus on laskenut Ruskolla ja koko maassa samaan tahtiin.
- Oman terveydentilansa kokeneiden määrä muuta maata suurempi.
- Ylipainoisten osuus yli koko maan tason.
- Itsensä yksinäiseksi tuntevien osuus selvässä kasvussa.
- Niiden, joilla ei ole yhtään hyvää kaveria, määrä 2-kertaistunut.
- Vanhempien tai muiden huolta pitävien aikuisten fyysistä väkivaltaa kokeneiden osuus kasvanut.
- Kodin ulkopuolelle sijoitettujen ja kiireellisesti sijoitettujen lasten osuus on kaksinkertaistunut.

Ilonaiheita

- Koulukiusaamista vähän.
- Opettajat ovat kiinnostuneita oppilaiden kuulumisista sekä rohkaisevat mielipiteen ilmaisuun.
- Koululounasta syö Ruskolla suurempi määrä oppilaita kuin verrokkikunnissa ja koko maassa.
- Oppilaiden fyysinen toimintakyky keskitasoa.
- Lastenpsykiatrian erikoissairaanhoidon käyntien määrä vähentynyt.

Nuoret



Huolenaiheita

- Koulu-uupuneiden määrän kasvu huolestuttavaa.
- Terveystilansa keskinkertaiseksi tai huonoksi kokevien osuus on kasvanut.
- Koulukiusattuna olleiden määrä oli kasvanut mutta alle koko maan tason.
- Liikuntaa harrastavien määrä alhainen.
- Arjessa tietoa kannabiskokeiluista ja nuuskankäytön lisääntymisestä.
- 18–20-vuotiaiden kodin ulkopuolelle sijoitettujen osuus on korkea.

Ilon aiheita

- Huolta herättävä päihteiden tai tupakka- ja nikotiinituotteiden käyttö tai rahapelaaminen oli vähentynyt 8. ja 9. luokan oppilailla.
- Ruskolla päivittäin tupakoivien osuus (0,7 %) oli Varsinais-Suomen matalin.
- Koulussa tai koulumatkalla tapahtuneet nuorten tapaturmat ovat vähentyneet.
- Alaikäisten rikoksiin syyllisiksi epäiltyjen määrä on laskenut.
- Nuortenpsykiatrian erikoissairaanhoidon käyntien määrä vähentynyt.

Työikäiset



Huolenaiheita

- Lääkärikäyntien määrä oli koko maahan verrattuna korkealla tasolla.
- Yli 10 kertaa terveystieteiden vastuuosastolla käyneitä oli paljon.
- Mielenterveyden ja käyttäytymisen häiriöiden vuoksi työkyvyttömyyseläkettä saavien 16–24-vuotiaiden nuorten osuus kaksinkertaistunut.
- Päihteiden vuoksi vuodeosastoilla hoidettujen määrä oli kasvanut.
- Rikosten määrä on Ruskolla lisääntynyt (ml. 18–20-vuotiaiden syyllisiksi epäiltyjen määrä).

Ilon aiheita

- Toimeentulotukea pitkäaikaisesti saavien osuus säilynyt matalalla tasolla.
- Vaikeasti työllistyvien osuus eli ns. rakennetyöttömyys on Ruskolla erityisen alhaista verrattuna koko maahan.
- Pitkäaikaistyöttömien osuus työvoimasta on Ruskolla vähentynyt ja on pieni verrattuna koko maahan.
- Työkyvyttömyyseläkettä saavien määrä on pieni.
- Äänestysaktiivisuus oli korkeampaa kuin muualla.

An elderly woman with short, wavy white hair is seated at a table, talking on a black mobile phone held to her left ear. She is wearing a bright pink polo shirt. Her right hand rests on the table, with a small pink embroidered cloth featuring a green and pink floral design in front of her. To her right, a window is partially visible, covered with white lace curtains and a pink lace valance. A small green plant in a brown pot sits on a saucer on the table near the window. The background is dark and out of focus.

Ikäihmiset

Huolennaiheita

Säännöllisen kotihoidon piirissä olevien 75 vuotta täyttäneiden osuus kasvanut.

Muistisairauksien määrä kasvanut kuten muuallakin.

Kaatumisiin ja putoamisiin liittyvät hoitajakset Ruskolla lisääntyneet.

Ilon aiheita

- Ruskolla on vähän yksin asuvia ikäihmisiä.
- Kotona asuvien ikäihmisten määrä on korkeampi kuin muualla.
- Äänestysaktiivisuus oli korkeampaa kuin muualla.



Keskeiset huomiot



Työkyvyttömyyseläkettä saavia vähän.



Väestömäärä kasvaa tasaisesti ja lasten ja ikäihmisten määrän ennustetaan kasvavan.



Rikosten määrä lisääntynyt, mutta alaikäisillä vähentynyt.



Sairastavuusindeksi on positiivisen matala.



Tapaturmat vähentyneet nuorilla, kaatumiset ja putoamiset lisääntyneet vanhuksilla.



Taloudellinen huoltosuhte maan keskiarvoa parempi



Koulu-uupumuksen ja yksinäisyyden kokemukset lisääntyneet nuorilla.



Paljon kotona asuvia ikäihmisiä ja kotipalvelun käyttöä, mutta vähän yksin asuvia.



Koettu terveydentila ja tyytyväisyys elämään laskenut lapsilla ja nuorilla.



Kodin ulkopuolelle sijoitettujen lasten määrä kasvanut.



Tupakoidaan muuta maata vähemmän – kasvavaa huolta muista päihteistä.



Ylipainoisten ja vähän liikkuvien nuorten määrä kasvaa.

Turvallisen lapsuuden ja nuoruuden kasvuympäristön mahdollistaminen

Tavoitteet	Toimenpiteet	Vastuutahot ja toimijat	Indikaattorit	Nykytilan arvio
Vanhemmuuden tukeminen	Tarvelähtöinen ammatillinen ohjaus Tunnetaito-menetelmän käyttö varhaiskasvatuksessa ja kouluissa OK Psykiatrisen sairaanhoitajan työpanos varhaiskasvatuksessa ja kouluissa OK Varhaisen puuttumisen mallin käyttö kaikissa ammattiryhmissä OK <u>Tiivis yhteistyö ja konsultaatiomahdollisuus perhe- ja sosiaalipalveluiden kanssa matalalla kynnyksellä kehitettävää!</u>	Varhaiskasvatuksen, neuvolan, perheneuvolan, koulun, kouluterveydenhuollon, nuorisopalveluiden sekä perhe- ja sosiaalipalveluiden toimijat	Kansalliset mittarit (mm. Sotkanet ja kouluterveys kysely)	v. 2018
				v. 2019
				v. 2020
Terveen ja aktiivisen elämäntavan omaksumisen tukeminen	Ohjaus, neuvonta ja palvelutarjonta Ilo kasvaa liikkuen –ohjelma OK Liikkuva koulu –ohjelma OK Maksuttomat liikuntatilat yhdistysten sekä liikunta- ja urheiluseurojen kautta OK Laadukkaat liikkumisympäristöt OK Hyvät kunnan peruspalvelut OK Aktiiviset yhdistys-, liikunta- ja urheiluseuratoimijat OK Toimiva ruokahuolto OK <u>Päihitteettömyyden tukeminen OK, mutta kehittävää!</u>	Varhaiskasvatuksen, neuvolan, perheneuvolan, koulun, kouluterveydenhuollon, liikunta- ja nuorisopalveluiden, perhe- ja sosiaalipalveluiden sekä ruokahuollon toimijat	Kansalliset mittarit (mm. Sotkanet ja kouluterveys kysely)	v. 2018
				v. 2019
				v. 2020
Psykososiaalisen hyvinvoinnin ja taitojen tukeminen	Kasvatus, opetus ja ohjaus <u>Tunnetaitojen harjoittelu OK, mutta kehittävää!</u> Lasten itsetuntemuksen vahvistaminen osana koulutyötä ja KivaKoulu –toiminta OK Psykiatrisen sairaanhoitajan työpanos päiväkodeissa ja kouluissa OK Tarpeeseen vastaavat nuorisopalvelut ja etsivä nuorisotyö OK <u>Varhaisen puuttumisen mallin käyttö kaikissa ammattiryhmissä OK,</u>	Varhaiskasvatuksen, neuvolan, perheneuvolan, koulun, kouluterveydenhuollon, nuorisopalveluiden sekä perhe- ja sosiaalipalveluiden toimijat	Kansalliset mittarit (mm. Sotkanet ja kouluterveys kysely)	v. 2018
				v. 2019
				v. 2020

Aikuisten aktiivisen ja toimivan arjen mahdollistaminen

Tavoitteet	Toimenpiteet	Vastuutahot ja toimijat	Indikaattorit	Nykytilan arvio
Osallisuuden mahdollistaminen	Kuntalaisten osallistaminen Poliittinen päätöksenteko OK Kuntalaistilaisuudet OK <u>Kuntalaisaloitteet OK, mutta kehitettävää seurannassa!</u> Palautekyselyt OK Vanhus- ja vammaisneuvosto OK <u>Kokemusasiantuntijaraati OK, mutta kehitettävää!</u>	Keskushallinto ja kaikki toimialat	Kuntakyselyt, palautekyselyt, kuntalaisaloitteet ja kuntalaispalautteet	v. 2018
				v. 2019
				v. 2020
Terveen ja aktiivisen elämäntavan mahdollistaminen	Ohjaus, neuvonta ja palvelutarjonta Maksuttomat liikuntatilat yhdistysten sekä liikunta- ja urheiluseurojen kautta OK Laadukkaat liikkumisympäristöt OK Hyvät kunnan peruspalvelut OK Aktiiviset yhdistys- ja liikunta- ja urheiluseuratoimijat OK <u>Liikuntaneuvontaa perusterveydenhuollon yhteydessä OK, mutta kehitettävää!</u> Terveellisen ravitsemuksen edistäminen OK Ravitsemusneuvonta perusterveydenhuollon yhteydessä OK Päihteettömyyden tukeminen OK	Hyvinvointitoimiala, tekninen toimi, perusterveydenhuolto, työterveyshuolto	Kansalliset mittarit (mm. Sotkanet)	v. 2018
				v. 2019
				v. 2020
Omahoidon mahdollistaminen	Ohjaus ja neuvonta <u>Perusterveydenhuollon palveluohjaus OK, mutta kehitettävää!</u> Kunnan nettisivujen kautta tapahtuva palveluohjaus OK	Perusterveydenhuolto, työterveyshuolto, palveluportaalien ylläpitäjät, hyvinvointitoimiala	Kansalliset mittarit (mm. Sotkanet) ja käyttäjäseuranta	v. 2018
				v. 2019
				v. 2020

Ikääntyneiden omatoimisuuden ja elämänlaadun tukeminen

Tavoitteet	Toimenpiteet	Vastuutahot ja toimijat	Indikaattorit	Nykytilan arvio
Yksinäisyyden ehkäiseminen ja psykososiaalisen hyvinvoinnin edistäminen	Kunnan palvelut, ostopalvelut, muut palvelut <u>Sosiaali- ja perusterveydenhuollon palvelut OK, mutta kehitettävää!</u> Aktiiviset yhdistys- ja liikunta- ja urheiluseuratoimijat OK Vanhus- ja vammaisneuvoston toiminta OK Kirjasto-, kulttuuri- ja liikuntapalvelut OK	Ruskon kunta, Raision sote, yhdistykset, liikunta- ja urheiluseurat, hyvinvointitoimiala, seurakunta	Kansalliset mittarit (mm. Sotkanet)	v. 2018
				v. 2019
				v. 2020
Omatoimisuuden tukeminen	Kunnan palvelut, ostopalvelut, muut palvelut Laadukkaat liikuntaympäristöt OK Senioripuistot OK <u>Esteettömät tilat OK, mutta kehitettävää!</u> Sosiaali- ja perusterveydenhuollon palvelut OK <u>Liikuntaneuvontaa perusterveydenhuollon yhteydessä OK, mutta kehitettävää!</u> Ravitsemusneuvontaa perusterveydenhuollon yhteydessä OK Aktiivisuuden lisääminen päivä- ja ryhmätoiminnan avulla OK Ravitsemuspalvelut OK Päihteettömyyden tukeminen OK	Ruskon kunta, Raision sote, yhdistykset, liikunta- ja urheiluseurat, hyvinvointitoimiala	Kansalliset mittarit (mm. Sotkanet)	v. 2018
				v. 2019
				v. 2020
Omahoidon mahdollistaminen	Ohjaus ja neuvonta <u>Perusterveydenhuollon palveluohjaus OK, mutta kehitettävää!</u> Kunnan nettisivujen kautta tapahtuva palveluohjaus OK	Perusterveydenhuolto, keskushallinto, hyvinvointitoimiala	Kansalliset mittarit (mm. Sotkanet) ja käyttäjäseuranta	v. 2018
				v. 2019
				v. 2020

Erityistä tukea tarvitsevien tukeminen

Tavoitteet	Toimenpiteet	Vastuutahot ja toimijat	Indikaattorit	Nykytilan arvio
Osallisuuden mahdollistaminen	Kuntalaisten osallistaminen Poliittinen päätöksenteko OK Kuntalaistilaisuudet OK Kuntalaisaloitteet OK, mutta kehitettävää seurannassa! Palautekyselyt OK Vanhus- ja vammaisneuvosto OK <u>Kokemusasiantuntijaraati OK, mutta kehitettävää!</u>	Keskushallinto ja kaikki toimialat	Kuntakyselyt, palautekyselyt, kuntalaisaloitteet ja kuntalaispalautteet	v. 2018
				v. 2019
				v. 2020
Toimintakyvyn ylläpitäminen	Kunnan palvelut, ostopalvelut, muut palvelut Laadukkaat liikuntaympäristöt OK Senioripuistot OK <u>Esteettömät tilat OK, mutta kehitettävää!</u> Sosiaali- ja perusterveydenhuollon palvelut OK <u>Liikuntaneuvontaa perusterveydenhuollon yhteydessä OK, mutta kehitettävää!</u> Ravitsemusneuvontaa perusterveydenhuollon yhteydessä OK Aktiivisuuden lisääminen päivä- ja ryhmätoiminnan avulla OK <u>Saattajakortti ja ylikunnalliset palvelut OK, mutta kehitettävää!</u> Avustukset OK Päihteettömyyden tukeminen OK	Ruskon kunta, Raision sote, yhdistykset, liikunta- ja urheiluseurat, hyvinvointitoimiala	Kansalliset mittarit (mm. Sotkanet)	v. 2018
				v. 2019
				v. 2020
Omatoimisuuden tukeminen	Ohjaus ja neuvonta Perusterveydenhuollon palveluohjaus Kunnan nettisivujen kautta tapahtuva palveluohjaus OK	Perusterveydenhuolto, keskushallinto, hyvinvointitoimiala	Kansalliset mittarit (mm. Sotkanet) ja käyttäjäseuranta	v. 2018
				v. 2019
				v. 2020